

Результаты анкетирования обучающихся об удовлетворенности условиями, содержанием, организацией и качеством образовательного процесса в целом и отдельных дисциплин (модулей) и практик в рамках реализации образовательной программы среднего профессионального образования

Ваша специальность

1359 ответов

<u>Сестринское дело (на базе 9 классов)</u>	639	47%
<u>Лечебное дело (на базе 11 классов)</u>	243	17.9%
<u>Фармация (на базе СПО)</u>	166	12.2%
<u>Сестринское дело (на базе 11 классов)</u>	105	7.7%
<u>Лечебное дело (на базе 9 классов)</u>	83	6.1%
<u>Сестринское дело (очно-заочная форма)</u>	69	5.1%
<u>Фармация (на базе 11 классов)</u>	51	3.8%
<u>Лечебное дело (на базе СПО)</u>	3	0.2%

Укажите номер курса

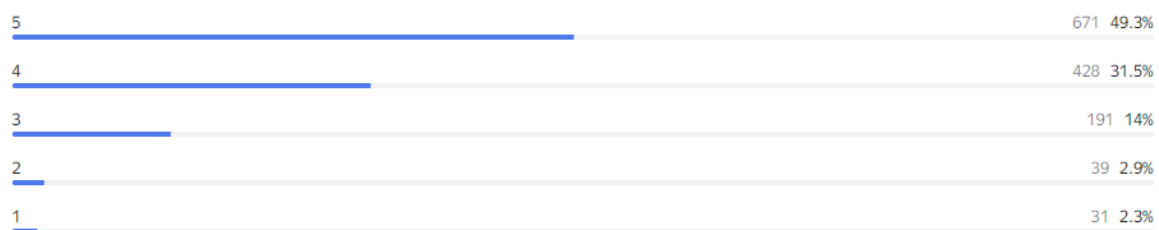
1356 ответов

<u>1</u>	570	42%
<u>2</u>	345	25.4%
<u>3</u>	213	15.7%
<u>4</u>	228	16.8%

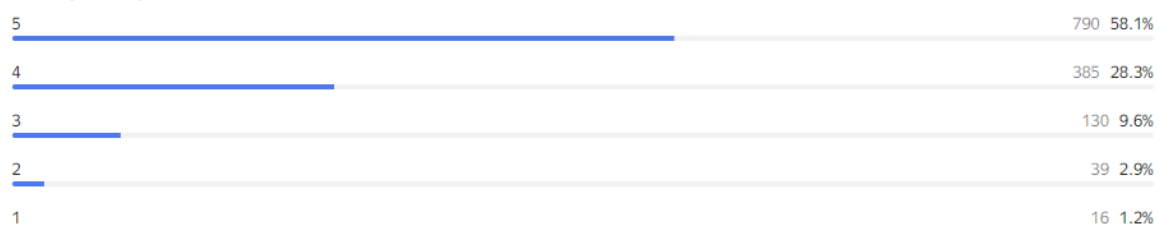
Насколько Вы удовлетворены:

28560 ответов

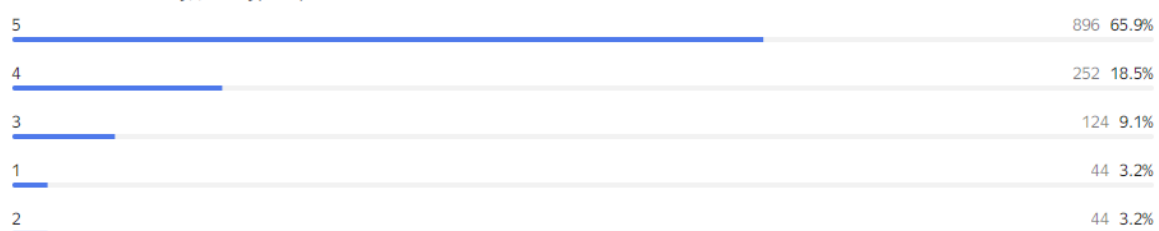
1. своей будущей профессией



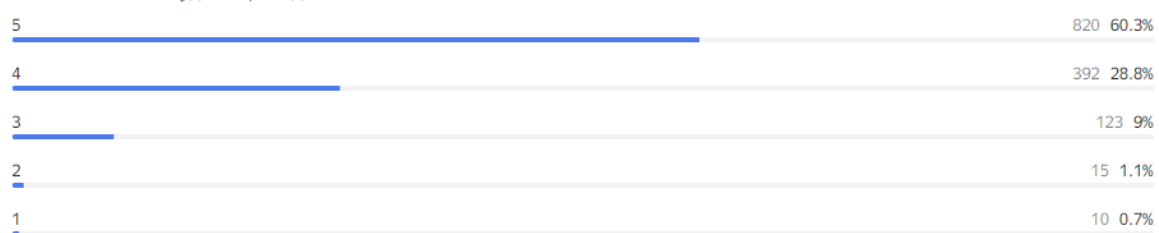
2. статусом студента медколледжа



3. отношениями студент-куратор



4. отношениями студент-преподаватель



5. отношениями между студентами

5	762	56%
4	398	29.3%
3	152	11.2%
2	26	1.9%
1	22	1.6%

6. уровнем доступности учебной и методической литературы в библиотеке

5	702	51.6%
4	378	27.8%
3	169	12.4%
2	66	4.9%
1	45	3.3%

7. качеством организации практики

5	784	57.6%
4	353	26%
3	147	10.8%
2	45	3.3%
1	31	2.3%

8. оснащением базы практической подготовки

5	777	57.1%
4	371	27.3%
3	135	9.9%
2	43	3.2%
1	34	2.5%

9. качеством преподавания клинических дисциплин

5	881	64.8%
4	350	25.7%
3	99	7.3%
1	18	1.3%
2	12	0.9%

10. качеством преподавания непрофильных дисциплин

5	783	57.6%
4	381	28%
3	129	9.5%
1	37	2.7%
2	30	2.2%

11. организацией итоговой формы контроля (экзаменов, зачетов, диф. зачетов и т.д.)

5	818	60.1%
4	366	26.9%
3	128	9.4%
1	30	2.2%
2	18	1.3%

12. качеством проведения практических занятий

5	867	63.7%
4	352	25.9%
3	105	7.7%
2	20	1.5%
1	16	1.2%

13. качеством лекций

5	852	62.6%
4	336	24.7%
3	132	9.7%
2	25	1.8%
1	15	1.1%

14. результатами профессиональной подготовки (результатами усвоения профессиональных знаний, практических умений, навыков, компетенций)

5	811	59.6%
4	388	28.5%
3	120	8.8%
2	26	1.9%
1	15	1.1%

15. состоянием аудиторного фонда (аудиторий, симуляционных и т.д.) для занятий

5	819	60.2%
4	355	26.1%
3	136	10%
2	27	2%
1	23	1.7%

16. обеспечением дисциплин учебным и лабораторным оборудованием (муляжи, фантомы, тренажеры и т.п.)

5	814	59.9%
4	352	25.9%
3	126	9.3%
1	35	2.6%
2	33	2.4%

17. уровнем доступности учебного оборудования и расходных материалов в процессе самоподготовки и учебно-исследовательской деятельности

5	778	57.2%
4	368	27.1%
3	130	9.6%
2	44	3.2%
1	40	2.9%

18. уровнем доступности в колледже современных информационных технологий

5	797	58.6%
4	359	26.4%
3	133	9.8%
1	37	2.7%
2	34	2.5%

19. санитарно-гигиеническим состоянием мест общего пользования

5	732	53.8%
4	374	27.5%
3	153	11.3%
2	51	3.8%
1	50	3.7%

20. организацией питания в колледже

5	631	46.4%
4	385	28.3%
3	206	15.1%
2	85	6.3%
1	53	3.9%

21. системой поощрения студентов за участие во внеурочной деятельности

5	732	53.8%
4	328	24.1%
3	164	12.1%
1	74	5.4%
2	62	4.6%