

**Результаты анкетирования обучающихся об удовлетворенности условиями, содержанием, организацией и качеством образовательного процесса в целом и отдельных дисциплин (модулей) и практик в рамках реализации образовательной программы среднего профессионального образования**

### Ответы участников

#### Ваша специальность

Сестринское дело (на базе 9 классов)	593	35.7%
Лечебное дело (на базе 11 классов)	285	17.2%
Фармация (на базе СПО)	256	15.4%
Лечебное дело (на базе 9 классов)	159	9.6%
Сестринское дело (на базе 11 классов)	150	9.0%
Сестринское дело (очно-заочная форма)	83	5.0%
Фармация (на базе 11 классов)	81	4.9%
Лечебное дело (на базе СПО)	52	3.1%

Ответов 1659

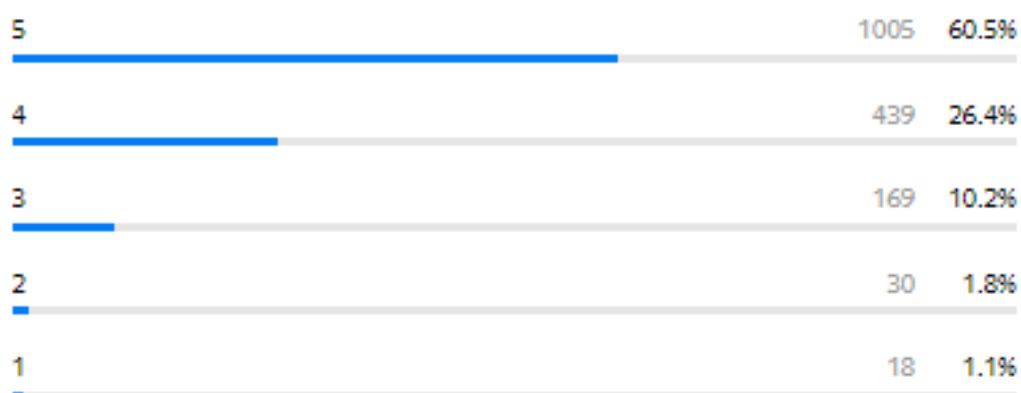
#### Укажите номер курса

1	689	41.5%
2	472	28.5%
3	250	15.1%
4	248	14.9%

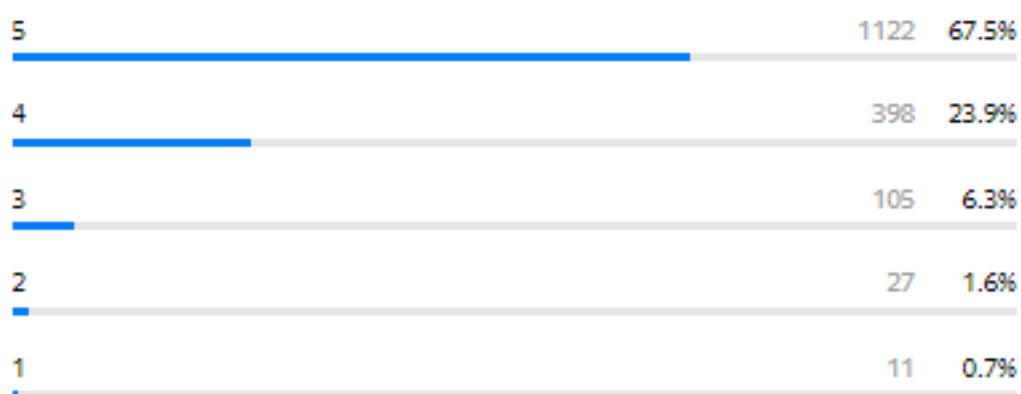
Ответов 1659

## Насколько Вы удовлетворены:

### 1. своей будущей профессией



### 2. статусом студента медколледжа



### 3. отношениями студент-куратор



#### 4. отношениями студент-преподаватель

5	1120	67.5%
4	433	26.1%
3	81	4.9%
2	15	0.9%
1	11	0.7%

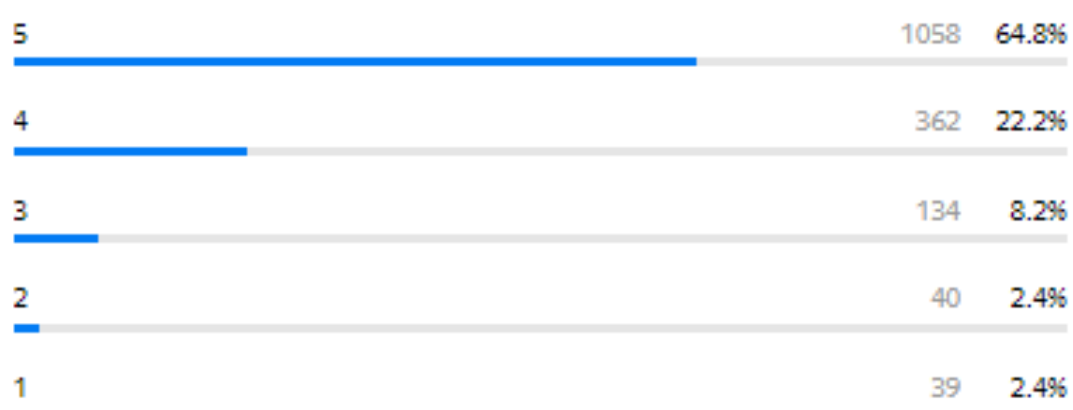
#### 5. отношениями между студентами

5	1077	64.9%
4	388	23.4%
3	157	9.5%
2	23	1.4%
1	14	0.8%


#### 6. уровнем доступности учебной и методической литературы в библиотеке

5	902	54.4%
4	425	25.6%
3	211	12.7%
2	64	3.9%
1	57	3.4%


#### 7. качеством организации практики



#### 8. оснащением базы практической подготовки



#### 9. качеством преподавания клинических дисциплин



#### 10. качеством преподавания непрофильных дисциплин

5	1063	64.7%
4	395	24.0%
3	134	8.2%
2	28	1.7%
1	24	1.5%

#### 11. организацией итоговой формы контроля (экзаменов, зачетов, диф. зачетов и т.д.)

5	1095	66.6%
4	396	24.1%
3	111	6.8%
1	25	1.5%
2	17	1.0%

#### 12. качеством проведения практических занятий

5	1151	70.1%
4	355	21.6%
3	97	5.9%
2	21	1.3%
1	19	1.2%

### 13. качеством лекций

5	1094	65.9%
4	383	23.1%
3	125	7.5%
2	34	2.0%
1	25	1.5%

### 14. результатами профессиональной подготовки (результатами усвоения профессиональных знаний, практических умений, навыков, компетенций)

5	1096	66.8%
4	389	23.7%
3	119	7.3%
2	20	1.2%
1	16	1.0%

### 15. состоянием аудиторного фонда (аудиторий, симуляционных и т.д.) для занятий

5	1099	66.4%
4	397	24.0%
3	100	6.0%
2	31	1.9%
1	29	1.8%

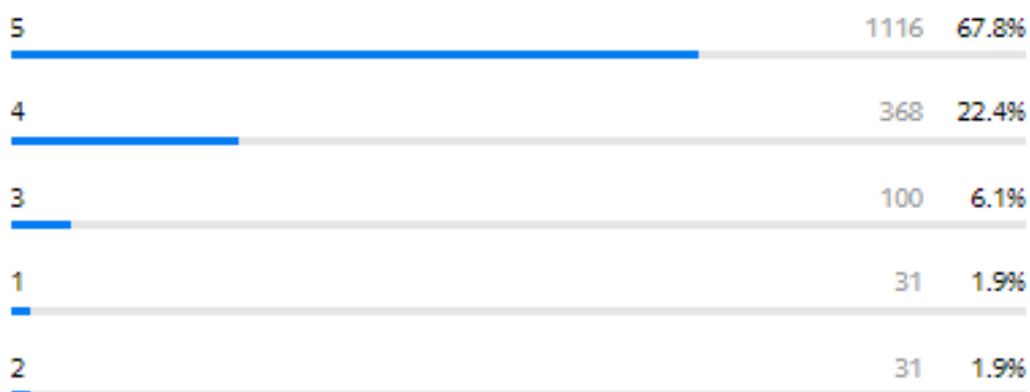
16. обеспечением дисциплин учебным и лабораторным оборудованием (муляжи, фантомы, тренажеры и т.п.)



17. уровнем доступности учебного оборудования и расходных материалов в процессе самоподготовки и учебно-исследовательской деятельности



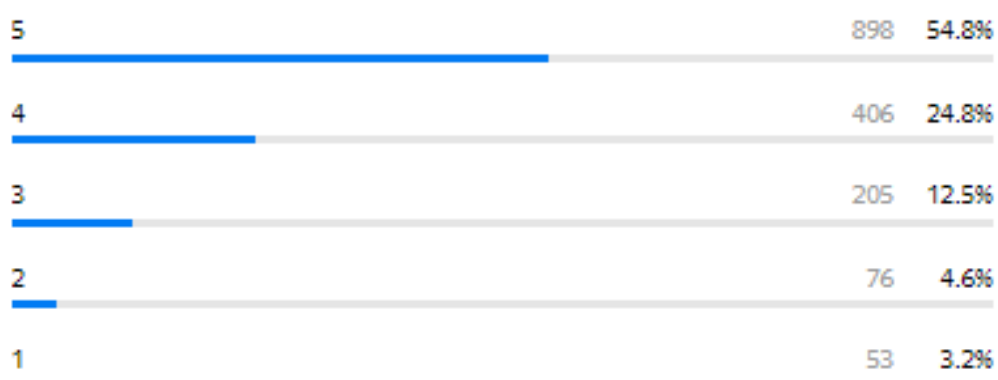
18. уровнем доступности в колледже современных информационных технологий




19. санитарно-гигиеническим состоянием мест общего пользования



20. организацией питания в колледже



21. системой поощрения студентов за участие во внеурочной деятельности



Ответов 34608